

# Registrarse como docente en el espacio Kahoot! para la Universidad de Cantabria

KAHOOT!



## Contenido

Registro .....	2
Configuración.....	2
Sigüientes accesos.....	5




## Registro

**Kahoot** es una herramienta útil para crear juegos de preguntas y respuestas, y que puede ser especialmente interesante en el ámbito educativo. La forma más común de usarlo es mediante preguntas tipo test. Permite la creación de juegos de aprendizaje, o elegir entre los ya creados, para comenzar a trabajar un tema, revisar y reforzar contenidos e incluso realizar evaluaciones. La motivación de nuestros alumnos aumenta con el uso de esta herramienta

## Configuración

A continuación, se detallan los **pasos para su utilización**:

1. Acceder a la dirección del [Magic link SSO](#)
2. Escoger nuestra institución Universidad de Cantabria:



3. Pulsar en “Acceder”



Confirme que desea acceder con la institución seleccionada:



\* RedIRIS no almacena sus datos ni los utiliza de ningún modo, limitándose a actuar, mediante este Servicio de Identidad, como una pasarela que permite a su institución darle acceso a los recursos protegidos disponibles. Asimismo, RedIRIS garantiza que usted tendrá conocimiento en todo momento de los datos intercambiados en el proceso y que este intercambio se limitará a la información mínima imprescindible.

4. Introducir nuestras credenciales habituales de la UC: **usuario corto**, contraseña y colectivo al que pertenecemos. Pulsar el botón de “Login”:



Antes de iniciar sesión, verifique que esta página es la de Campus Virtual de la UC y no es una falsificación

Indique su nombre de usuario y clave de acceso

PDI    PTGAS    Alumnos

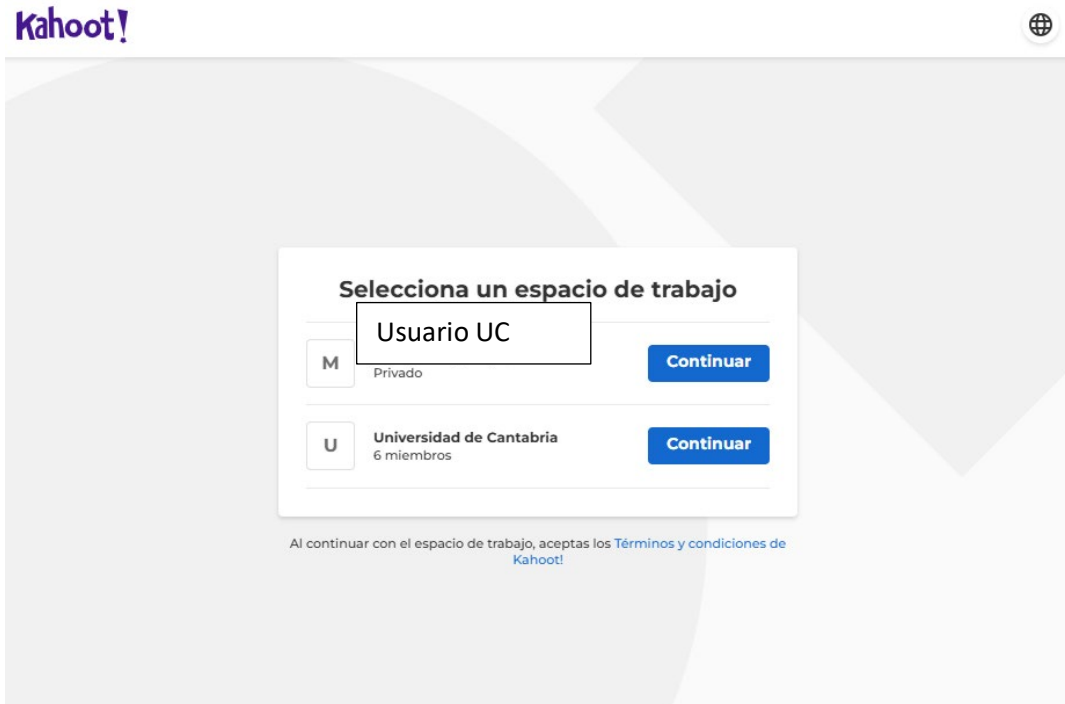
IdP perteneciente a las federaciones SIR2 y eduGAIN

Este proveedor está unido a las federaciones:

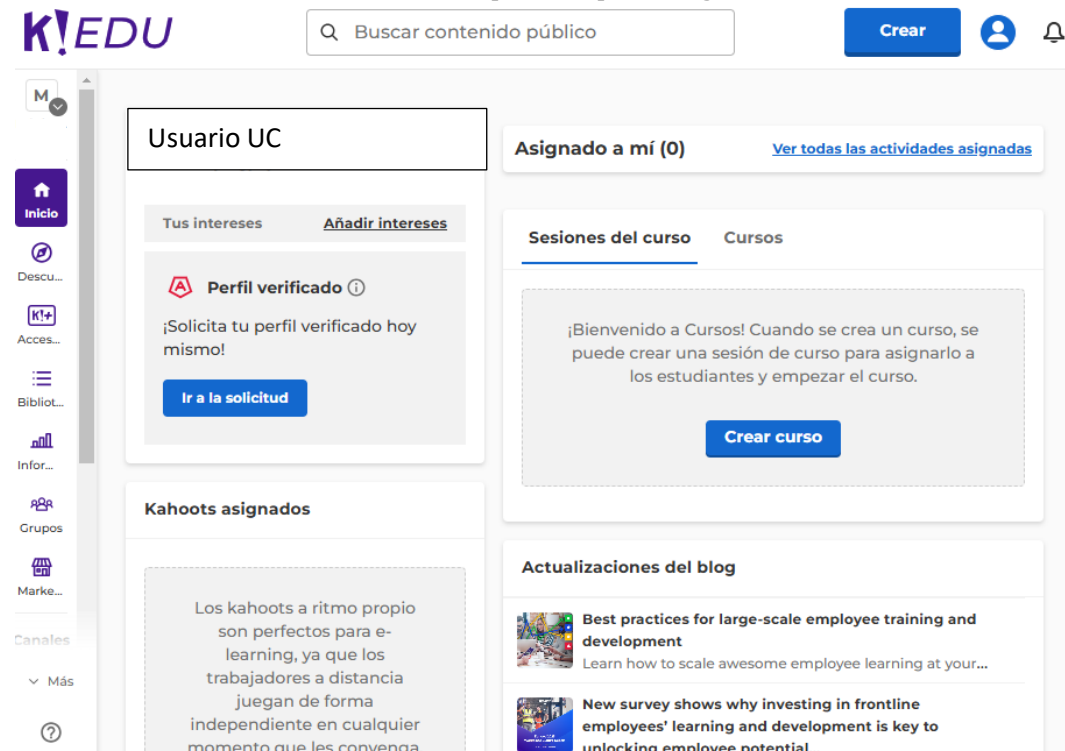




- Automáticamente se nos ha creado una cuenta Kahoot! con nuestras credenciales de validación de la Universidad de Cantabria.
- Antes de entrar nos ofrece entrar con nuestro perfil o al espacio común de la Universidad de Cantabria, escogemos nuestro propio perfil:



- Ya estamos dentro de Kahoot! listos para empezar a generar recursos docentes:





Siguientes accesos

Una vez nos hemos registrado, las siguientes veces que accedamos, lo haremos desde la página de Kahoot escogiendo la opción “Continuar con el inicio de sesión único”

1. <https://create.kahoot.it/auth/login>

Kahoot!

**Iniciar sesión**

Nombre de usuario o email

Contraseña

¿Olvidaste tu contraseña? [Restablece tu contraseña](#)

Iniciar sesión

o

Continuar con Google

Continuar con Microsoft

Continuar con Apple

Continuar con Clever

**Continuar con el inicio de sesión único**

¿No tienes una cuenta? [Registrarse](#)

Al registrarte, aceptas nuestros [Términos y condiciones](#). Lee nuestra [Política de privacidad](#) y [Política de privacidad para niños](#).

Entiendo que puedo retirar mi consentimiento en cualquier momento y que esto no afectará la legalidad del consentimiento antes de su retiro, como se describe en la [Política de privacidad](#) de Kahoot!.